




附件 1 春日國小 111 年校園防汛安全檢查表

檢查人：高峯志		檢查日期：111 年 7 月 6 日			
檢查建築物名稱(地點)：風雨教學大樓					
項目	檢視注意要點	檢查結果		待改善內容	改善完成日期/負責人簽名
		合格	待改善		
門、窗	門、窗戶(木窗及鋁窗)有無損壞故障，使用是否正常。	◎			
	門、窗戶玻璃有無破損現象，是否能擋風雨。	◎			
	網架有無鏽損、斷裂現象。	◎			
	安裝是否非常牢固、不易倒塌。	◎			
	天花板有無漏水的現象。	◎			
	天花板材質材料有無被白蟻侵入或破損。	◎			
地下室	供作地下室採光通風用之小型窗戶，有無設置擋水、防水安全設施。	無地下室			
	對於不必要之地下室開口有無封閉。				
	適當位置設自動抽水機，以供隨時抽水之用。				
	地下室或低樓層空間之重要設施與器材，調整或重新配置於二樓以上空間。				
	將地下室重要文件、器材移往高處安全儲放。				
電梯、電梯坑	電梯坑有無砌磚阻水或加設止水墩。(可請電梯廠商協助)	無電梯			
	各層樓電梯非必要者關閉後，並升高至二樓以上。				
	電梯坑內有無抽排水系統，若有積水自動予以排除。(可請電梯廠商協助)				
走廊	走廊地面是否平坦，有無凹洞情形。	◎			
	走廊排水是否正常，未見積水。	◎			
屋頂	屋頂有無漏水現象。	◎			
	屋頂的四周安全圍籬、圍牆或欄杆有無損壞。	◎			
	清理屋頂排水孔預防堵塞。	◎			
	樓梯間有無裝置照明設備。	◎			
	樓梯間有無明顯標示、標線。	◎			
戶外	修剪樹枝，並加設支架固定保護。	◎			
	清除排水溝渠雜物、垃圾，確保暢通。	◎			
	收妥高處、陽臺盆栽(景)避免掉落傷人。	◎			
	固定棚架、屋頂水塔、看板、施工中鷹架、圍籬、鐵皮、門窗、球架等。	◎			
	完成低漥、淹水危險場域之警戒(含夜間)標示。	◎			
	清除疏散避難路線障礙物，確保逃生動線安全。	◎			
	戶外懸掛物穩定不搖晃。	◎			
其它	校內外排水系統無阻礙。	◎			

校內擋水門是否能正常使用。	無 擋水門			
確認建築物抗雨、防洪、雷擊之安全措施。	◎			
檢查電力設備防水及保護措施；關閉非必要性電源避免感電。	◎			
利用沙包、擋水鋼板、封水牆等臨時性防洪器材，封堵學校可能洪汎缺口。	◎			
檢查抽水機、發電機能否正常使用。	◎			

檢核人員： 
 總務主任： 
 校長： 

- ※ 本自主檢查表訂定檢查項目，各校應視需求自行增列。
- ※ 拍照存查者須註明拍照日期、時間及位置，並列為本表格附件。
- ※ 待改善內容請對應缺失處置一覽表「項次」。